

new



**EXPLICACION DEL MODELO**

*De caminar de puntillas... a dejar huella.*

**Tiptoe** nace de la idea de caminar de puntillas. Ligero, sutil y elegante, este diseño se integra en los espacios con naturalidad, sin imponerse, combinando racionalidad y calidez doméstica.

La esbelta pata, en cobre o grafito, que inspiró su estética y dio nombre a la colección, aporta un gesto delicado que eleva el sofá con sutileza. La nueva variante, de mayor diámetro y disponible en acabado cromado o lacado extra mate, añade carácter.

En ambos casos, la función es la misma: sostener el sofá. Pero el lenguaje cambia. Si la pata original acompaña con discreción, la nueva variante dialoga con el volumen y refuerza su carácter gráfico. Sigue siendo un elemento constructivo, pero también un recurso estético que va de lo comedido a lo rotundo, de lo sofisticado a lo expresivo.

Otro rasgo distintivo de **Tiptoe** es la confección de sus fundas en tela, pues se pliega en cada vértice como si hubiera sido doblada a mano, creando una tensión delicada entre el volumen de almohadas, brazos y sus esquinas. Estos pliegues suavizan visualmente la forma, aligerando el bloque y dando a las almohadas un aspecto aún más mullido y doméstico.

**Tiptoe** es también un sofá confortable e irresistiblemente hogareño. Su versatilidad es total. La variedad de módulos, medidas y fondos permite crear composiciones que se adaptan a diferentes proyectos, mientras la mezcla de fibra y viscoelástica en los cojines asegura confort y calidez. **Tiptoe** es un sofá para vivir, acoger y disfrutar, con estilo y personalidad.

**DESCRIPTION**

*From walking on tiptoe... to leaving a mark.*

This design is born from the idea of walking on **Tiptoe**. Light, subtle and elegant, this model blends naturally into spaces without imposing itself, combining rationality with a sense of domestic warmth.

The slender leg in copper or graphite, the feature that inspired its aesthetic and gave the collection its name, introduces a delicate gesture that lifts the sofa with subtlety. A new variant, with a larger diameter and available in chrome or extra-matte lacquer, adds a stronger sense of character.

In both cases, the function remains the same: to support the sofa. But the language changes. While the original leg accompanies discreetly, the new version engages with the volume and enhances its graphic presence. It remains a structural element, yet becomes a visual resource that moves from restraint to expression, from refined to assertive.

Another defining feature of **Tiptoe** lies in the way its fabric covers are made. The upholstery folds at each corner as if shaped by hand, creating a delicate tension between the volume of cushions and arms and their edges. These folds soften the overall form, visually lightening the piece and giving the cushions an even more fluffy, domestic feel.

**Tiptoe** is also a sofa designed for comfort and everyday living. Its versatility is complete. A wide choice of modules, dimensions and depths allows for compositions suited to different projects, while the blend of fibre and memory foam in the cushions ensures a welcoming sit and a warm, inviting sensation. **Tiptoe** is a sofa made to live with, to gather around and to enjoy, with style and personality.

**CARACTERISTIQUES**

*De marcher sur la pointe des pieds... à laisser une empreinte.*

**Tiptoe** naît de l'idée de marcher sur la pointe des pieds. Léger, subtil et élégant, ce design s'intègre naturellement dans les espaces, sans s'imposer, en conjuguant rationalité et chaleur domestique.

La fine patte, en cuivre ou en graphite, qui a inspiré son esthétique et donné son nom à la collection, apporte un geste délicat qui élève le canapé avec subtilité. La nouvelle variante, de plus grand diamètre et disponible en finition chromée ou laquée extra mate, ajoute du caractère.

Dans les deux cas, la fonction est la même : soutenir le canapé. Mais le langage change. Si la patte originale accompagne avec discrétion, la nouvelle variante dialogue avec le volume et en renforce le caractère graphique. Elle reste un élément constructif, mais aussi une ressource esthétique qui va de la retenue à l'affirmation, du sophistiqué à l'expressif.

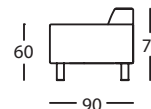
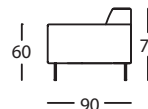
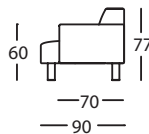
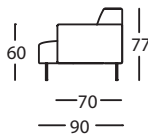
Un autre trait distinctif de **Tiptoe** est la confection de ses housses en tissu, pliées à chaque angle comme si elles avaient été rabattues à la main, créant une tension délicate entre le volume des coussins, des accoudoirs et leurs arêtes. Ces plis adoucissent visuellement la forme, allégeant le bloc et donnant aux coussins un aspect encore plus moelleux et domestique.

**Tiptoe** est aussi un canapé confortable et irrésistiblement chaleureux. Sa polyvalence est totale. La variété de modules, de dimensions et de profondeurs permet de créer des compositions adaptées à différents projets, tandis que le mélange de fibre et de mousse viscoélastique dans les coussins assure confort et chaleur. **Tiptoe** est un canapé fait pour vivre, accueillir et profiter, avec style et personnalité.

OPCIONES DE BRAZOS / ARM OPTIONS / OPTIONS DE BRAS

Brazo corto / Short arm / Bras court

Brazo largo / Long arm / Bras long



Pata fina / Slim leg / Pied fin

Pata gruesa / Thick leg / Pied gros

Pata fina / Slim leg / Pied fin

Pata gruesa / Thick leg / Pied gros

FIRMEZA / FIRMNESS / FERMETÉ



**IMPORTANTE**

Las solicitudes de composiciones modulares deben adjuntar un plano en planta al realizar el pedido. La mano (derecha/izquierda) se interpreta siempre viendo el dibujo de frente.

Las patas son opcionales, selecciona en el pedido las elegidas entre las clásicas de metal liso brillo o las nuevas más gruesas en acabado cromado o en acabado lacado extra mate. Especifique claramente el color deseado para las mismas.

Las patas requieren montaje. Consulte las instrucciones de montaje adjuntas al producto.

Cada elemento del sofá (almohada de asiento, almohada de respaldo y brazos) lleva una funda textil o piel individual. Cualquiera de estas piezas puede desenfundarse por separado, sin necesidad de desmontar el resto de ellas. Consulte las instrucciones de desenfundado adjuntas al producto.

Para un buen mantenimiento de las almohadas, recomendamos agitarlas energicamente una vez por semana. Ello evita que la micro-fibra se apelmace.

Unión de módulos mediante herraje unimodulo.

No disponible en vinilos u otras pieles sintéticas.

Consulte [www.sancal.com/care](http://www.sancal.com/care) para obtener información sobre cuidado y mantenimiento.

**IMPORTANT**

Please include a plan of modular compositions with your order. Left and right hand sides are taken to be viewed when facing the product.

The legs can be chosen from the following options: the classic smooth glossy metal legs or the new thicker metal legs in a chromed or extra-matte lacquered finish. Please clearly specify the desired color for them in the order.

The legs require fitting.

Each element of the sofa can have its cover removed without disassembling the entire product. Please refer to the instructions included with the product.

As with all sofas, especially those that use soft fibres, the cushions should be fluffed up once a week.

The modules can be clipped together.

This product is not available in vinyl or synthetic leather.

Consult [www.sancal.com/care](http://www.sancal.com/care) for essential care and maintenance information.

**IMPORTANT**

Les demandes de compositions modulables doivent toujours être accompagnées d'un plan afin de passer la commande. Le sens gauche ou droit s'entend toujours vue de face.

Les pieds sont optionnels ; veuillez sélectionner dans la commande l'option souhaitée parmi les pieds classiques en métal lisse et brillant, ou les nouveaux pieds plus épais en métal avec finition chromée ou finition laquée extra mate. Veuillez préciser clairement la couleur désirée.

Les pieds sont livrés démontés. Voir instructions de montage livrées avec le produit.

Chaque élément du canapé (coussin d'assise, coussin de dossier et bras) a sa propre housse textile ou cuir individuelle. Chacun de ces éléments peut être déhousé séparément, sans devoir être obligé de démonter les autres parties. Vous reporter aux instructions de déhousseage jointes au produit.

Pour le bon maintien des coussins de dos, nous recommandons de les secouer énergiquement une fois par semaine afin d'éviter un tassement de la microfibre.

Union des modules par un système d'ancrage.

Non disponible en vinyle, simili cuir ou tout autre cuir synthétique.

Visitez [www.sancal.com/care](http://www.sancal.com/care) pour plus d'informations sur la sécurité et l'entretien.

**CARACTERISTICAS TECNICAS****TELA Y PIEL**

- Funda textil y piel: totalmente desenfundable.
- Estructura interna forrada en velour: tubo de metal pintado epoxi negro con cincha elástica.
- Almohada de asiento: estructura interna de madera y espuma de poliuretano de densidad diferenciada con viscoelástica suave, recubierta con funda de velour con fibra de poliéster.
- Almohada de respaldo, brazo alto y brazo ángulo: estructura interna de madera y tablero de MDF, con interior de espuma de poliuretano de densidad diferenciada y almohada de FiberDream (microfibra tacto pluma). Todo ello recubierto con funda de velour con fibra de poliéster.
- Almohada de brazo largo y corto: estructura interna de madera y tablero compuesto de fibra de madera y partículas de aglomerado, con interior de espuma de poliuretano de densidad diferenciada, y recubierto con funda de velour con fibra de poliéster.
- Patas opcionales: Pata fina acabada en color cobre o grafito brillo de varilla maciza de metal con taco deslizante quita-ruidos. / Pata gruesa de metal acabado con baño electrolítico color 084 cromado o lacado extra mate, con tacos deslizantes quita-ruidos.
- Cojines de decoración: funda de algodón rellena de FiberDream (microfibra tacto pluma).

**TECHNICAL SPECIFICATIONS****FABRIC AND LEATHER**

- Totally removable cover for both fabric and leather.
- Internal structure fibre lined: epoxy coated metal tubes fitted with elastic webbing.
- Seat cushion: wooden structure fitted with polyurethane foam of varying densities with Soft Memory Foam covered in polyester fibre.
- Back cushion, high arm and corner arm: wooden structure with MDF board fitted with polyurethane foam of varying densities and FiberDream (down-like microfibre) covered with fibre de polyester.
- Long and short arm: wooden structure with fibre board fitted with polyurethane foam of varying densities and covered with polyester fibre.
- Optional legs: Slim leg with a smooth bright finish in copper or graphite in solid metal bars with glides. / Thick metal leg with electroplated finish in colour 084 chromed or extra-matt lacquered finish, with glides.
- Scatter cushions: cotton cover filled with FiberDream (down-like microfibre).

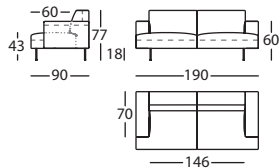
**CARACTERISTIQUES TECHNIQUES****TISSU ET CUIR**

- Housse textile et cuir: 100% déhousable
- Structure interne recouvertes avec fibre: tube en métal peint époxy noir avec sangle métallique.
- Coussin d'assise: structure interne en pin et mousse de polyuréthane de différentes densités avec viscoélastique souple, recouvert d'une housse velours avec fibre de polyester.
- Coussin de dos, bras haut et bras d'angle: structure interne en bois et médium, et mousse de polyuréthane de différentes densités, et coussin en Fiberdream (microfibre toucher plume). Le tout est recouvert d'une housse velours avec fibre de polyester.
- Coussin de bras long et court: structure interne en bois et panneau composé de fibre de bois et de particules agglomérées, et mousse de polyuréthane de différentes densités. Le tout est recouvert d'une housse velours avec fibre de polyester.
- Pieds optionnels : Fin pied finition au lisse brillant cuivre ou graphite, métal massif munis de taquets anti-bruits et antiglisse. / Gros pied en métal chromé avec finition par bain électrolytique couleur 084 ou finition laquée extra mate, munis de taquets anti-bruits et antiglisse.
- Coussins de décoration: housse coton garnie de Fiberdream (microfibre toucher plume).



Sofás / Sofas / Canapés

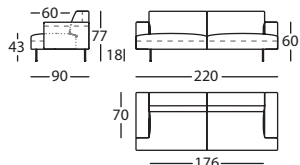
**BRAZO CORTO / SHORT ARM / BRAS COURT**



**303.11.V.2**

TIPTOE SOFÁ 190 BRAZO CORTO  
TIPTOE SOFA 190 SHORT ARM  
TIPTOE CANAPE 190 ACCOUDOIR COURT

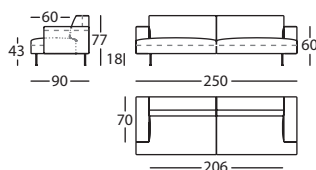
1,14 m<sup>3</sup> / 1 Pack. / 65,6 kg



**303.11.Y.2**

TIPTOE SOFÁ 220 BRAZO CORTO  
TIPTOE SOFA 220 SHORT ARM  
TIPTOE CANAPE 220 ACCOUDOIR COURT

1,32 m<sup>3</sup> / 1 Pack. / 77,0 kg



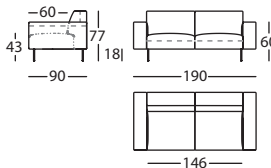
**303.11.Z.2**

TIPTOE SOFÁ 250 BRAZO CORTO  
TIPTOE SOFA 250 SHORT ARM  
TIPTOE CANAPE 250 ACCOUDOIR COURT

1,48 m<sup>3</sup> / 1 Pack. / 86,0 kg

Sofás / Sofas / Canapés

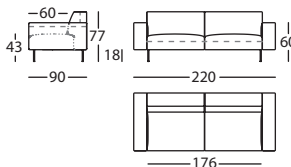
**BRAZO LARGO / LONG ARM / BRAS LONG**



**303.11.V.4**

TIPTOE SOFÁ 190 BRAZO LARGO  
TIPTOE SOFA 190 LONG ARM  
TIPTOE CANAPE 190 ACCOUDOIR LONG

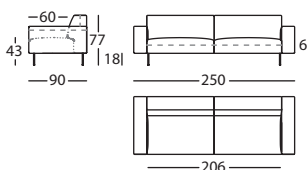
1,14 m<sup>3</sup> / 1 Pack. / 70,2 kg



**303.11.Y.4**

TIPTOE SOFÁ 220 BRAZO LARGO  
TIPTOE SOFA 220 LONG ARM  
TIPTOE CANAPE 220 ACCOUDOIR LONG

1,32 m<sup>3</sup> / 1 Pack. / 80,0 kg

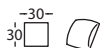


**303.11.Z.4**

TIPTOE SOFÁ 250 BRAZO LARGO  
TIPTOE SOFA 250 LONG ARM  
TIPTOE CANAPE 250 ACCOUDOIR LONG

1,48 m<sup>3</sup> / 1 Pack. / 89,3 kg

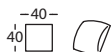
Cojines / Cushions / Coussins



**100.22.CC**

COJIN DECORACION 30X30  
CUSHION 30X30  
COUSSIN 30X30

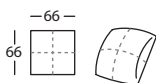
0,01 m<sup>3</sup> / 1 Pack. / 1,3 kg



**100.22.DD**

COJIN DECORACION 40X40  
CUSHION 40X40  
COUSSIN 40X40

0,01 m<sup>3</sup> / 1 Pack. / 1,5 kg



**100.22.GG**

COJIN FINO DECORACION 66X66  
FLOPPY CUSHION 66X66  
COUSSIN 66X66 ULTRA SOUPLE

0,03 m<sup>3</sup> / 1 Pack. / 21 kg

Los esquemas corresponden al modelo con pata fina. Es necesario elegir entre pata fina o pata gruesa en el pedido, aunque el precio no varía.  
The diagrams correspond to the model with slim legs. It is necessary to choose between slim legs or thick legs when placing the order, although the price does not vary.  
Les schémas correspondent au modèle avec pied fin. Il est nécessaire de choisir entre pied fin ou pied gros lors de la commande, bien que le prix ne varie pas.

COSTURAS / SEAMS / COUTURES :

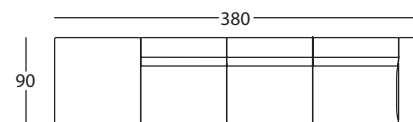
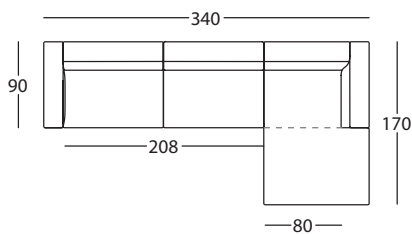
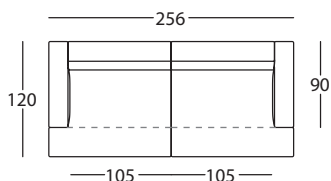
--- TELA / FABRIC / TISSU

--- PIEL Y PIEL SINTÉTICA / LEATHER & SYNTHETIC LEATHER / CUIR ET CUIR SYNTHÉTIQUE

----- LINEAS OCULTAS / HIDDEN LINES / LIGNES OCCULTES



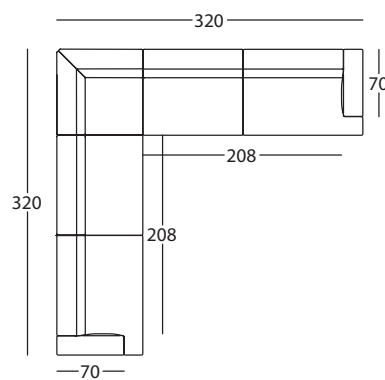
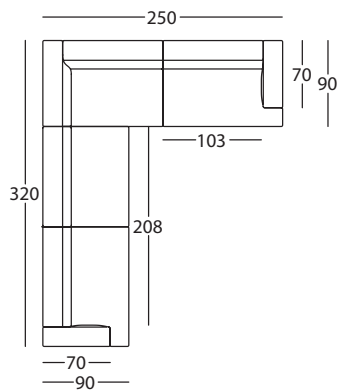
Composiciones recomendadas / Recommended compositions / Compositions recommandées



Ref: 303142.NN.I 303142.NN.D

30312.Z.4.I 303142.MT.3.D

30315.U.I 30312.W.4.D



Ref: 30312.Z.2.I 30316.Z.2.2.D

30312.Z.2.I 303161 30312.Z.2.D

**Sistema modular / Modular system / Système modulaire**

Módulos / Modules



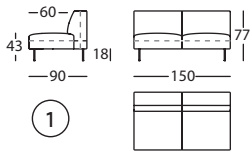
**BRAZO CORTO / SHORT ARM / BRAS COURT**

Sin brazo / Without arm / Sans bras

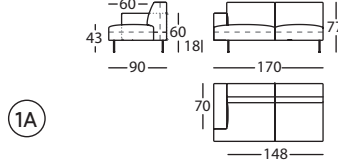
Izquierdo / Left / Guache

Derecho / Right / Droit

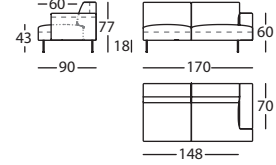
**303.12.R**



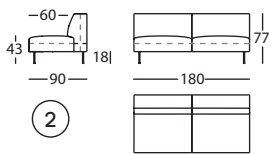
**303.12.T.2.I**



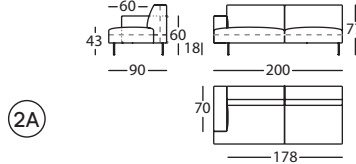
**303.12.T.2.D**



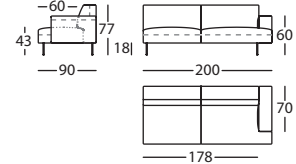
**303.12.U**



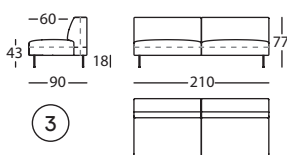
**303.12.W.2.I**



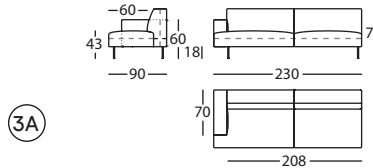
**303.12.W.2.D**



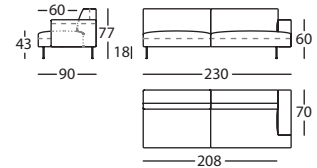
**303.12.X**



**303.12.Z.2.I**



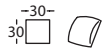
**303.12.Z.2.D**



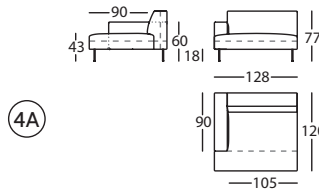
Cojines / Cushions / Coussins

Chaise / Chaise longue

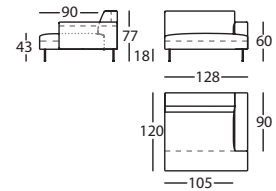
**100.22.CC**



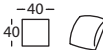
**303.142.NN.I**



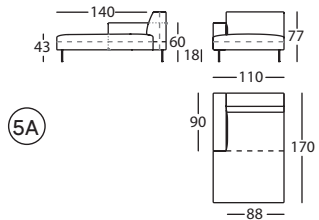
**303.142.NN.D**



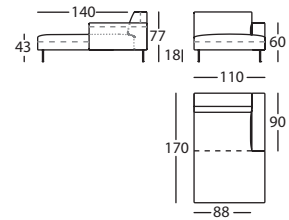
**100.22.DD**



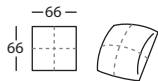
**303.142.MT.I**



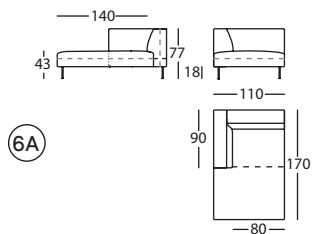
**303.142.MT.D**



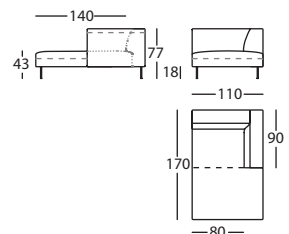
**100.22.GG**



**303.142.MT.3.I**



**303.142.MT.3.D**

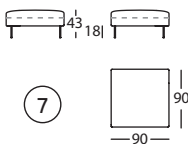


Pufs / Poufs

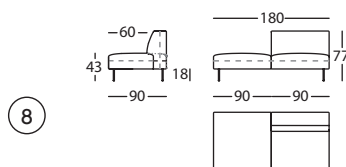
Izquierdo / Left / Guache

Derecho / Right / Droit

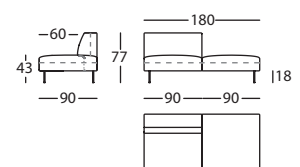
**303.151.KK\***



**303.15.U.I**



**303.15.U.D**



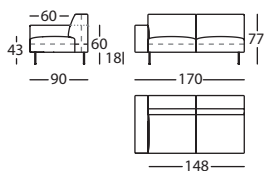
\* Válido para hacer ángulo.  
Can be used as an angle module.  
Utilisable pour faire angle.



**BRAZO LARGO / LONG ARM / BRAS LONG**

Izquierdo / Left / Gauche

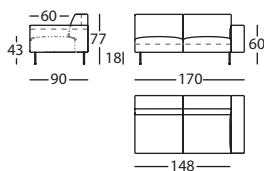
**303.12.T.4.I**



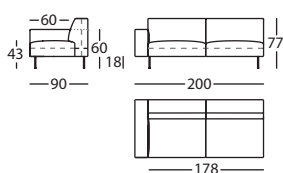
1B

Derecho / Right / Droit

**303.12.T.4.D**

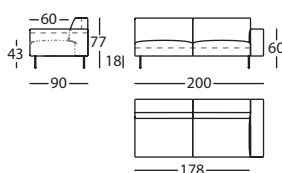


**303.12.W.4.I**

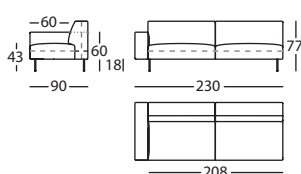


2B

**303.12.W.4.D**

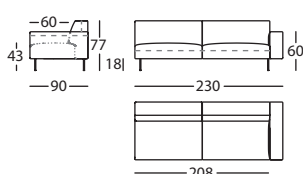


**303.12.Z.4.I**



3B

**303.12.Z.4.D**

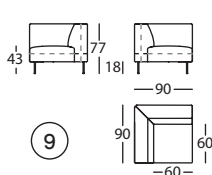


Ángulos / Corners / Angles

Izquierdo / Left / Gauche

Derecho / Right / Droit

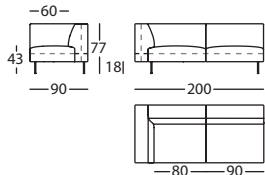
**303.161**



9

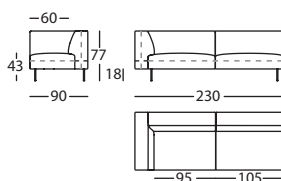
**303.16.W.I**

10

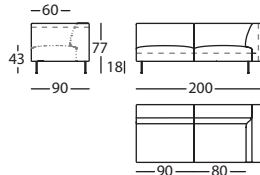


**303.16.Z.I**

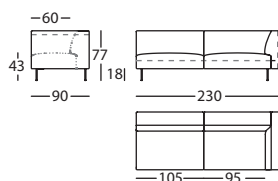
11



**303.16.W.D**



**303.16.Z.D**



Ángulos brazo corto / Short arm corners / Angles bras court

Ángulos brazo largo / Long arm corners / Angles bras long

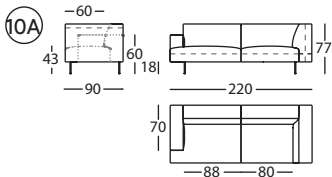
Brazo izquierdo / Left arm / Bras gauche

Brazo derecho / Right arm / Bras droit

Brazo izquierdo / Left arm / Bras gauche

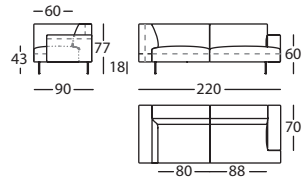
Brazo derecho / Right arm / Bras droit

**303.16.Y.2.I**



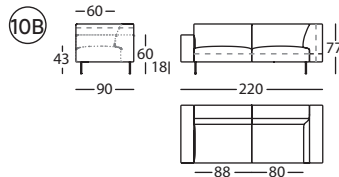
10A

**303.16.Y.2.D**

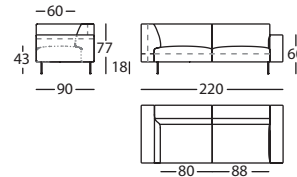


10B

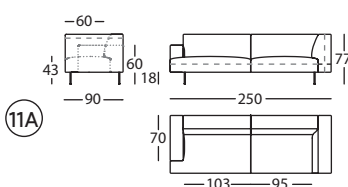
**303.16.Y.4.I**



**303.16.Y.4.D**

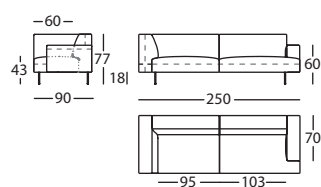


**303.16.Z.2.2.I**



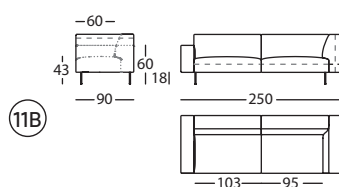
11A

**303.16.Z.2.2.D**

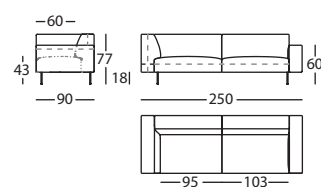


11B

**303.16.Z.2.4.I**



**303.16.Z.2.4.D**




Los esquemas corresponden al modelo con pata fina. Es necesario elegir entre pata fina o pata gruesa en el pedido, aunque el precio no varía.  
 The diagrams correspond to the model with slim legs. It is necessary to choose between slim legs or thick legs when placing the order, although the price does not vary.  
 Les schémas correspondent au modèle avec pied fin. Il est nécessaire de choisir entre pied fin ou pied gros lors de la commande, bien que le prix ne varie pas.




Módulos / Modules

①	<b>303.12.R</b>	TIPTOE MODULO 150 TIPTOE MODULE 150 TIPTOE MODULE 150	0,90 m <sup>3</sup> / 1 Pack. / 48,6 kg
②	<b>303.12.U</b>	TIPTOE MODULO 180 TIPTOE MODULE 180 TIPTOE MODULE 180	1,08 m <sup>3</sup> / 1 Pack. / 57,8 kg
③	<b>303.12.X</b>	TIPTOE MODULO 210 TIPTOE MODULE 210 TIPTOE MODULE 210	1,25 m <sup>3</sup> / 1 Pack. / 67,4 kg

 Módulos / Modules  
**BRAZO CORTO / SHORT ARM / BRAS COURT**

①A	<b>303.12.T.2.D</b> <b>303.12.T.2.I</b>	TIPTOE MOD 170 BRAZO CORTO DCHO/IZDO TIPTOE MOD 170 SHORT RIGHT/LEFT ARM TIPTOE MOD 170 ACCOUDOIR COURT DROIT/GAUCHE	1,02 m <sup>3</sup> / 1 Pack. / 57,2 kg
②A	<b>303.12.W.2.D</b> <b>303.12.W.2.I</b>	TIPTOE MOD 200 BRAZO CORTO DCHO/IZDO TIPTOE MOD 200 SHORT RIGHT/LEFT ARM TIPTOE MOD 200 ACCOUDOIR COURT DROIT/GAUCHE	1,19 m <sup>3</sup> / 1 Pack. / 66,8 kg
③A	<b>303.12.Z.2.D</b> <b>303.12.Z.2.I</b>	TIPTOE MOD 230 BRAZO CORTO DCHO/IZDO TIPTOE MOD 230 SHORT RIGHT/LEFT ARM TIPTOE MOD 230 ACCOUDOIR COURT DROIT/GAUCHE	1,37 m <sup>3</sup> / 1 Pack. / 76,3 kg

 Módulos / Modules  
**BRAZO LARGO / LONG ARM / BRAS LONG**

①B	<b>303.12.T.4.D</b> <b>303.12.T.4.I</b>	TIPTOE MOD 170 BRAZO LARGO DCHO/IZDO TIPTOE MOD 170 LONG RIGHT/LEFT ARM TIPTOE MOD 170 ACCOUDOIR LONG DROIT/GAUCHE	1,02 m <sup>3</sup> / 1 Pack. / 59,0 kg
②B	<b>303.12.W.4.D</b> <b>303.12.W.4.I</b>	TIPTOE MOD 200 BRAZO LARGO DCHO/IZDO TIPTOE MOD 200 LONG RIGHT/LEFT ARM TIPTOE MOD 200 ACCOUDOIR LONG DROIT/GAUCHE	1,19 m <sup>3</sup> / 1 Pack. / 71,0 kg
③B	<b>303.12.Z.4.D</b> <b>303.12.Z.4.I</b>	TIPTOE MOD 230 BRAZO LARGO DCHO/IZDO TIPTOE MOD 230 LONG RIGHT/LEFT ARM TIPTOE MOD 230 ACCOUDOIR LONG DROIT/GAUCHE	1,37 m <sup>3</sup> / 1 Pack. / 78,0 kg

Chaise / Chaise longue

④A	<b>303.142.NN.D</b> <b>303.142.NN.I</b>	TIPTOE CHAISE 128X120 BRAZO DCHO/IZDO TIPTOE CHAISE 128X120 RIGHT/LEFT ARM TIPTOE CHAISE LONGUE 128X120 ACCOUDOIR DROIT/GAUCHE	0,99 m <sup>3</sup> / 1 Pack. / 57,0 kg
⑤A	<b>303.142.MT.D</b> <b>303.142.MT.I</b>	TIPTOE CHAISE 110X170 BRAZO DCHO/IZDO TIPTOE CHAISE 110X170 RIGHT/LEFT ARM TIPTOE CHAISE LONGUE 110X170 ACCOUDOIR DROIT/GAUCHE	1,23 m <sup>3</sup> / 1 Pack. / 66,0 kg
⑥A	<b>303.142.MT.3.D</b> <b>303.142.MT.3.I</b>	TIPTOE CHAISE 110X170 BRAZO ALTO DCHO/IZDO TIPTOE CHAISE 110X170 HIGH RIGHT/LEFT ARM TIPTOE CHAISE LONGUE 110X170 ACCOUDOIR HAUT DROIT/GAUCHE	1,23 m <sup>3</sup> / 1 Pack. / 61,2 kg

Pufs / Poufs

⑦	<b>303.151.KK</b>	TIPTOE PUF 90X90 TIPTOE POUF 90X90 TIPTOE POUF 90X90	0,28 m <sup>3</sup> / 1 Pack. / 22,2 kg
⑧	<b>303.15.U.D</b> <b>303.15.U.I</b>	TIPTOE MOD C/PUF DCHO/IZDO 180 TIPTOE RIGHT/LEFT MOD WITH POUF 180 TIPTOE MOD AVEC POUF DROIT/GAUCHE 180	1,08 m <sup>3</sup> / 1 Pack. / 50,2 kg

Ángulos / Corners / Angles

⑨	<b>303.161</b>	TIPTOE ANGULO RECTO 90X90 TIPTOE STRAIGHT CORNER 90X90 TIPTOE ANGLE 90X90	0,54 m <sup>3</sup> / 1 Pack. / 38,4 kg
⑩	<b>303.16.W.D</b> <b>303.16.W.I</b>	TIPTOE ANGULO DCHO/IZDO 200 TIPTOE RIGHT/LEFT CORNER 200 TIPTOE ANGLE DROIT/GAUCHE 200	1,19 m <sup>3</sup> / 1 Pack. / 70,2 kg
⑪	<b>303.16.Z.D</b> <b>303.16.Z.I</b>	TIPTOE ANGULO DCHO/IZDO 230 TIPTOE RIGHT/LEFT CORNER 230 TIPTOE ANGLE DROIT/GAUCHE 230	1,37 m <sup>3</sup> / 1 Pack. / 79,7 kg
⑩A	<b>303.16.Y.2.D</b> <b>303.16.Y.2.I</b>	TIPTOE ANGULO IZDO 220 BRAZO CORTO DCHO/IZDO TIPTOE LEFT CORNER 220 SHORT RIGHT/LEFT ARM TIPTOE ANGLE GAUCHE 220 ACCOUDOIR COURT DROIT/GAUCHE	1,31 m <sup>3</sup> / 1 Pack. / 79,8 kg
⑪A	<b>303.16.Z2.2.D</b> <b>303.16.Z2.2.I</b>	TIPTOE ANGULO IZDO 250 BRAZO CORTO DCHO/IZDO TIPTOE LEFT CORNER 250 SHORT RIGHT/LEFT ARM TIPTOE ANGLE GAUCHE 250 ACCOUDOIR COURT DROIT/GAUCHE	1,48 m <sup>3</sup> / 1 Pack. / 89,3 kg
⑩B	<b>303.16.Y.4.D</b> <b>303.16.Y.4.I</b>	TIPTOE ANGULO IZDO 220 BRAZO LARGO DCHO/IZDO TIPTOE LEFT CORNER 220 LONG RIGHT/LEFT ARM TIPTOE ANGLE GAUCHE 220 ACCOUDOIR LONG DROIT/GAUCHE	1,31 m <sup>3</sup> / 1 Pack. / 81,5 kg
⑪B	<b>303.16.Z2.4.D</b> <b>303.16.Z2.4.I</b>	TIPTOE ANGULO IZDO 250 BRAZO LARGO DCHO/IZDO TIPTOE LEFT CORNER 250 LONG RIGHT/LEFT ARM TIPTOE ANGLE GAUCHE 250 ACCOUDOIR LONG DROIT/GAUCHE	1,48 m <sup>3</sup> / 1 Pack. / 91,0 kg

Los esquemas corresponden al modelo con pata fina. Es necesario elegir entre pata fina o pata gruesa en el pedido, aunque el precio no varía.  
The diagrams correspond to the model with slim legs. It is necessary to choose between slim legs or thick legs when placing the order, although the price does not vary.  
Les schémas correspondent au modèle avec pied fin. Il est nécessaire de choisir entre pied fin ou pied gros lors de la commande, bien que le prix ne varie pas.

La mano (derecha/izquierda) se interpreta siempre viendo el dibujo de frente / Left and right are taken to be as facing the piece. / La main (droite/gauche) est toujours interprétée en regardant le dessin de face.

COSTURAS / SEAMS / COUTURES :

--- TELA / FABRIC / TISSU

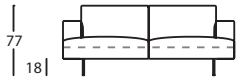
--- PIEL Y PIEL SINTÉTICA / LEATHER & SYNTHETIC LEATHER / CUIR ET CUIR SYNTHÉTIQUE

----- LINEAS OCULTAS / HIDDEN LINES / LIGNES OCCULTES



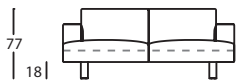
OPCIONES DE PATAS / SOFA LEG OPTIONS / OPTIONS DE PIEDS POUR CANAPÉ

PATAS / LEGS / PIEDS



Pata fina metal  
Slim metal leg  
Pied fin métal

Pata gruesa metal cromado  
Thick chrome metal leg  
Pied gros metal chromé



new

Pata gruesa metal color  
Thick colour metal leg  
Pied gros metal colour

ACABADOS / FINISHES / FINITIONS

METAL LISO BRILLO / SMOOTH BRIGHT METAL / MÉTAL LISSE BRILLANT



101 GRAFITO 105 COBRE

BAÑO ELECTROLITICO / ELECTROPLATED / BAIN ELECTROLYTIQUE



084 CROMADO

LACADO EXTRA MATE / EXTRA MATTE LACQUER / LAQUE EXTRA MAT



001 LM NEGRO 005 LM BLANCO 095 LM GRIS SEDA 096 LM CREMA 093 LM GRIS CUARZO



141 LM NUÉ 163 LM CALABAZA 139 LM CASTAÑO 113 LM MANGO 124 LM CHAMPAGNE



121 LM LIMÓN 162 LM CURRY 140 LM PISCINA 164 LM AZAFATA 165 LM MENTA



138 LM ALPINO 112 LM MALAQUITA 160 LM MALVA 161 LM KLEIN 166 LM NARANJA



261 LM TABACO 262 LM VAINILLA 263 LM JADE 264 LM LIMA

MÁS ONLINE

Configura tu producto: [www.sancal.com](http://www.sancal.com)

Descarga la garantía de 10 años, ficheros 3D, 2D, BIM, certificados de resistencia, de calidad del aire, medio ambientales y la gestión de calidad total.

MORE ONLINE

Configure your product: [www.sancal.com](http://www.sancal.com)

Download the 10 year limited warranty, 3D, 2D and BIM files as well as certification for structural strength, air quality, environment and total quality management.

PLUS EN LIGNE

Configurez votre produit: [www.sancal.com](http://www.sancal.com)

Téléchargez la garantie de 10 ans, les fichiers 3D, 2D, BIM, les certificats de résistance, de qualité de l'air, environnementaux et de gestion de la qualité totale.